



ERP UBS Marmoraria Pro

TÍTULO

Gerando Pedidos Diretamente do Desenho 2D

DATA

15/04/2020

VERSÃO

2020

RELEASE

1317



Tutorial

01 – INTRODUÇÃO






01.01 – A partir desta atualização, será possível gerar um Pedido de VENDA ou ORÇAMENTO, diretamente do projeto de desenho 2D selecionado, podendo ainda anexar uma cópia do desenho em JPEG nos anexos do Pedido.

01.02 – O objetivo é tentar diminuir de forma significativa o tempo de emissão de um Pedido e facilitar a compreensão do vendedor na composição das peças do serviço a ser executado.

01.03 – Brevemente, também será possível gravar uma cópia de cada projeto gerado no banco de dados para reaproveitamento posterior em outro projeto com as mesmas características. Com isso, bastaria fazer pequenos ajustes ou trocar a matéria prima utilizada (Mármore, Granito, Etc.).

02 – COMPREENDENDO AS NOMENCLATURAS DAS PEÇAS

02.01 – Os projetos utilizam as seguintes nomenclaturas e simbologias quantitativas:

NOMENCLATURAS E SIMBOLOGIAS				
SIGLA	SIMBOLOGIA	COR	TIPO	ESPECIFICAÇÃO
A	A1 e A2		Bancada	Objetos iniciados com a letra "A", são considerados peças grandes, como: Bancadas, Tampos, Etc.
B	B1, B2, B3, B4, B5 e B6		Saia	Objetos iniciados com a letra "B", são considerados como, Frontão ou Bordas da peça principal: A1 ou A2.
C	C1, C2 e C3		Furo	Simbolizam Furos de Cuba (C1 ou C2) e Cooktop (C3). Podem ser quantificados até 3 furos por projeto.
CC	C1C, C2C e C3C		Cuba ou Cooktop	Objetos contendo as letras "CC", representam a peça de Cuba ou Cooktop. É necessário que já exista o Furo selecionado (C1, C2 ou C3).
D	D1, D2, D3 D4, D5 e D6		Torneira	Objetos iniciados com a letra "D", são classificados como Furo de Torneira, podendo ser quantificado até 6 furos por projeto.
E	E1, E2, E3, E4, E5 e E6		Acabamento	Representa o acabamento utilizado nas Saias ou Bordas das peças A1 ou A2. É necessário que todas as Saias estejam com as metragens.

02.02 – Você possui um campo específico para informar as medidas, bastando clicar com o mouse sobre a peça colorida desejada e informar as medidas:

Bancada Principal		0,000	X	0,000
Frontão		0,000	X	0,000
Furo de Cuba (1)		0,000	X	0,000
Bancada de Apoio		0,000	X	0,000
Saia B3		0,000	X	0,000
Furo de Cooktop		0,000	X	0,000

02.03 – Cada peça simbolizada no desenho pode ser editada (movimentando, redimensionando ou informando a metragem) clicando com o mouse sobre ela. Com exceção da cor azul (Acabamento) que não é necessário informar a metragem, pois o próprio sistema já calcula de forma automática a metragem linear do Acabamento, com base nas medidas das Saias ou Bordas (B).

02.03.01 – Frontão:



02.03.02 – Saias ou Bordas:



02.03.03 – Acabamento (Calcular):




02.03.04 – Acabamento (Não Calcular):



02.03.05 – Bancada Principal:



02.03.06 – Bancada de Apoio:



02.03.07 – Furo de Torneira:



02.03.08 – Furo de Cuba:



02.03.09 – Peça de Cuba Vendida:



02.03.10 – Furo de Cooktop:



03 – COMPREENDENDO OS CONTROLES DO PROJETO

03.01 – Dentro da tela principal do Projeto, existem vários controles que poderão ser utilizados de acordo com as necessidades do Operador. Observe:

03.01.01 – Botão de Acionamento do Painel (FECHAR). Você pode movimentar o Painel com o mouse:



03.01.02 – Botão de Acionamento do Painel (ABRIR). Você pode movimentar o Painel com o mouse:



03.01.03 – Painel Principal (Configurar):

03.01.03.01 – Informe o nome do Ambiente ao qual o Projeto se refere. Exemplo: BLOCO, ANDAR, COPA, COZINHA, BANHEIRO, Etc.:

03.01.03.02 – Informe um nome para o seu Projeto. Exemplo: OBRA DO CENTRO, PEDIDO, Etc.:

03.01.03.03 – Informe o quantitativo de bancadas que serão produzidas. Com base nesta informação o sistema fará os cálculos correspondentes à todas as peças do Projeto, multiplicando e calculando o M2, ML e UNIDADES, proporcionalmente:

Bancadas

QTD

03.01.03.04 – Informe as quantidades correspondentes aos Furos de Cubas, Torneiras e Cooktops do seu Projeto:

Furos

Cuba


Torneira

Cooktop

FURO DE CUBA

ERP UBS Marmoraria Pro © Versão 2020.1316.0.0 **Pesquisa de Serviços** ADMINISTRADOR (001)

Nº	Grupo	Descrição	ID	Unidade	Unitário (R\$)
001	FURO DE CUBA	FURO DE CUBA	34	UM	50,00



Furo de Cuba

Descrição: **FURO DE CUBA**

Valor R\$: **50,00**

Selecionar


Sair

FURO DE TORNEIRA

ERP UBS Marmoraria Pro © Versão 2020.1316.0.0 ADMINISTRADOR (001) ?

Pesquisa de Serviços

Nº	Grupo	Descrição	ID	Unidade	Unitário (R\$)
001	FURO DE TORNEIRA	FURO DE TORNEIRA DE 1/2	26	UH	15,00
002	FURO DE TORNEIRA	FURO DE TORNEIRA DE 3/4	27	UH	15,00
003	FURO DE TORNEIRA	FURO DE TORNEIRA DE 1"	28	UH	17,00
004	FURO DE TORNEIRA	FURO DE TORNEIRA DE 1.1/4"	29	UH	18,00
005	FURO DE TORNEIRA	FURO DE TORNEIRA DE 1.1/2"	30	UH	19,00
006	FURO DE TORNEIRA	FURO DE TORNEIRA DE 2"	31	UH	20,00
007	FURO DE TORNEIRA	FURO DE TORNEIRA DE 2.1/2"	32	UH	21,00
008	FURO DE TORNEIRA	FURO DE TORNEIRA DE 3"	33	UH	25,00



Furo de 1/2

Descrição: **FURO DE TORNEIRA DE 1/2**

Valor R\$: **15,00**



Selecionar

Sair

FURO DE COOKTOP

ERP UBS Marmoraria Pro © Versão 2020.1316.0.0 ADMINISTRADOR (001) ?

Pesquisa de Serviços

Nº	Grupo	Descrição	ID	Unidade	Unitário (R\$)
001	FURO DE COOKTOP	FURO DE COOKTOP	35	UH	60,00



Furo de Cooktop

Descrição: **FURO DE COOKTOP**

Valor R\$: **60,00**



Selecionar

Sair

03.01.04 – Painel Principal (Controles):



03.01.04.01 – Especifique o tipo de Matéria Prima (Material ou Chapa) que será utilizada para produzir a peça. Ao clicar no botão, será aberto o Módulo de Cadastro de Materiais para a escolha:



Pesquisa de Dados - Materiais

Empresa Ativa: **000** | **TODOS OS MATERIAIS SENDO COMPARTILHADO**

Parâmetros da Pesquisa:
 NOME QUE COMECE:
 Dados da Pesquisa:

Tipo de Pesquisa: Venda Uso Interno Todos

Integrar Dados? Sim Não

Inserir o resultado da pesquisa no Módulo de origem:

Pesquisa de Dados						
Descrição do Produto / Serviço	Und	Chapas	Estoque	Valor 1 R\$	Valor 2 R\$	Valor 3
BEGE BAHIA 002	M2	-281	-316,30	380,00	0,00	
BEGE BAHIA 003	M2	-1	-0,22	532,00	0,00	
BEGE BAHIA BRUTO 002	m2	-4	-10,36	380,00	0,00	
BEGE BAHIA ESCAÇILHADO 002	M2		0,00	480,00	0,00	
BEGE BAHIA ESCAÇILHADO 003	M2		0,00	680,00	0,00	
BEGE BAHIA EXTRA 002	M2		0,00	380,00	0,00	
BEGE BAHIA EXTRA 003	M2		0,00	500,00	0,00	
BEGE BAHIA LEVIGADO 002	M2		0,00	320,00	0,00	
BEGE BAHIA RESINADO 002	M2		0,00	360,00	0,00	
BEGE BAHIA RESINADO 003	M2		0,00	490,00	0,00	
BEGE BAHIA SERRADO 002	m2		0,00	340,00	0,00	
BEGE ESCOVADO 002	m2	-1	-60,00	400,00	0,00	
BEGE PRIME 002	m2	-40	-36,52	550,00	0,00	
BEGE VANGOGH 002	m2		0,00	900,00	0,00	

VALOR R\$	NOME DA TABELA	Materiais
1 380,00	NOME DA TABELA	000014
2 0,00	NOME DA TABELA	
3 0,00	NOME DA TABELA	
4 0,00	NOME DA TABELA	
5 0,00	NOME DA TABELA	
6 0,00	NOME DA TABELA	

Valor Selecionado R\$ **380,00**

Indexado Zerado
 Não Indexado No Mínimo
 Em Compra Normal

Foto do Produto / Serviço

03.01.04.02 – Caso forneça a Cuba ou Cooktop, será possível selecionar do Cadastro de Materiais o tipo de peça a ser utilizada no seu Projeto. Exemplo: CUBA DE AÇO, PORCELANA, COOKTOP. Etc.:



Pesquisa de Dados - Materiais

Empresa Ativa	000	TODOS OS MATERIAIS SENDO COMPARTILHADO
----------------------	-----	--

?	Parâmetros da Pesquisa: NOME QUE COMECE <input type="text" value="CUBA"/> Dados da Pesquisa:	Tipo de Pesquisa <input type="text" value="Venda"/> Integrar Dados ? <input checked="" type="radio"/> Sim <input type="radio"/> Não	Insere o resultado da pesquisa no Módulo de origem: <input type="button" value="Pesquisar"/> <input type="button" value="Inserir"/> <input type="button" value="Fechar"/>
---	--	---	--

Pesquisa de Dados

Descrição do Produto / Serviço	Und	Chapas	Estoque	Valor 1 R\$	Valor 2 R\$	Valor 3
CUBA COBRE	UN	0	0,00	400,00	0,00	
CUBA DECA OVAL	UN	-1	-16,00	150,00	0,00	
CUBA DECA RETANGULAR	UN	0	0,00	540,00	0,00	
CUBA DUPLA TRAMONTINA	UN	-2	-2,00	460,00	0,00	
CUBA DUPLA TRAMONTINA PRIME	UN	0	0,00	580,00	0,00	
CUBA GRANITO	UN	-2	-10,00	500,00	0,00	
CUBA LOUÇA	UN	-2	-8,00	120,00	0,00	
CUBA LOUÇA L37	UN	0	0,00	100,00	0,00	
CUBA Nº 1	UN	-4	-4,00	150,00	0,00	
CUBA Nº 1 TRAMONTINA PRIME S/ VALVULA	PÇ	0	-10,00	260,00	0,00	
CUBA Nº 2	UN	-2	-2,00	280,00	0,00	
CUBA Nº 2 TRAMONTINA PERFECT S/ VALVU	PÇ	0	-3,00	254,00	0,00	
CUBA TECNOCUBA Nº 1	UN	-1	-1,00	150,00	0,00	
CUBA TECNOCUBA Nº 2	UN	0	-1,00	180,00	0,00	
CUBA TECNOCUBA Nº1 430	UN	-1	4,00	110,00	0,00	
CUBA TECNOCUBA Nº1 AÇO 304	UN	0	4,00	140,00	0,00	
CUBA TECNOCUBA Nº2 430	UN	-1	4,00	140,00	0,00	
CUBA TRAMONTINA C/ LAVA TALHER TRAMON	UN	0	0,00	1.364,00	0,00	
CUBA TRAMONTINA Nº 0	UN	-1	-3,00	385,00	0,00	
CUBA TRAMONTINA Nº 1	UN	-11	-16,00	360,00	0,00	
CUBA TRAMONTINA Nº 2	UN	-19	-39,67	250,00	0,00	
CUBA TRAMONTINA Nº 2 PRIME C/ VALVULA	UN	0	-9,42	314,00	0,00	
CUBA TRAMONTINA Nº 2 PRIME S/ VALVULA	UN	-4	-4,00	320,00	0,00	
CUBA TRAMONTINA PERFECTA Nº1 STANDARD	UN	-4	1,00	250,00	0,00	
CUBA TRAMONTINA PERFECTA Nº2 STANDARD	UN	-1	3,00	270,00	0,00	
CUBA TRAMONTINA PRIME Nº2 STANDARD	UN	-4	0,00	320,00	0,00	
CUBA TRAMONTINA REDONDA	UN	0	0,00	400,00	0,00	
CUBA TRAMONTINA REDONDA PEQUENA	UN	-1	-7,00	280,00	0,00	
CUBA TRAMONTINA PRIME Nº1 STANDARD	UN	0	3,00	300,00	0,00	

VALOR R\$	NOME DA TABELA	Materiais
1 580,00	NOME DA TABELA	000029
2 0,00	NOME DA TABELA	
3 0,00	NOME DA TABELA	
4 0,00	NOME DA TABELA	
5 0,00	NOME DA TABELA	
6 0,00	NOME DA TABELA	

Valor Selecionado R\$	580,00
-----------------------	--------

Indexado Zerado
 Não Indexado No Mínimo
 Em Compra Normal

Foto do Produto / Serviço

03.01.04.03 – Após ter definido todas as metragens das Saias ou Bordas, você poderá pressionar este botão para ser aberto o Módulo de Cadastramento de Serviços e escolher o tipo de acabamento será utilizado em seu Projeto. O sistema fará o cálculo de forma automática com base no preço definido na tabela:



ERP UBS Marmoraria Pro @ Versão 2020.1316.0.0 **Pesquisa de Serviços** ADMINISTRADOR (001) ?

Nº	Grupo	Descrição	ID	Unidade	Unitário (R\$)
001	ACABAMENTO	45 GRAUS	1	ML	20,00
002	ACABAMENTO	ABAUADO 04	2	ML	35,00
003	ACABAMENTO	ABAUADO 06	3	ML	40,00
004	ACABAMENTO	BISOTO	4	ML	25,00
005	ACABAMENTO	BOLEADO COM REBAIXO	5	ML	40,00
006	ACABAMENTO	BOLEADO DUPLO	6	ML	35,00
007	ACABAMENTO	BOLEADO TRIPLO	7	ML	55,00
008	ACABAMENTO	BOLEADO	8	ML	35,00
009	ACABAMENTO	CHANFRADO DUPLO	9	ML	35,00
010	ACABAMENTO	CHANFRADO INVERTIDO	10	ML	30,00
011	ACABAMENTO	CHANFRADO SIMPLES	11	ML	30,00
012	ACABAMENTO	ESPELHO MEIA	12	ML	40,00
013	ACABAMENTO	MEIA CANA BOLEADO	13	ML	40,00
014	ACABAMENTO	MEIA CANA COM FRISO	14	ML	35,00
015	ACABAMENTO	MEIA CANA DUPLA	15	ML	30,00
016	ACABAMENTO	MEIA CANA DUPLO	16	ML	35,00
017	ACABAMENTO	MEIA CANA INVERTIDO	17	ML	30,00
018	ACABAMENTO	MEIA CANA TRIPLO	18	ML	55,00
019	ACABAMENTO	MEIA CANA	19	ML	30,00
020	ACABAMENTO	REBAIXO INVERTIDO	20	ML	30,00
021	ACABAMENTO	REBAIXO	21	ML	25,00
022	ACABAMENTO	SANDUICHE RECUADO	22	ML	55,00
023	ACABAMENTO	SANDUICHE	23	ML	50,00
024	ACABAMENTO	SIMPLES DUPLO	24	ML	35,00
025	ACABAMENTO	SIMPLES	25	ML	25,00

Boleado Triplo

Descrição: **BOLEADO TRIPLO**

Valor R\$: **55,00**

Selecionar

Sair

03.01.04.04 – Você poderá a qualquer momento ou etapa, gerar e visualizar uma foto do Projeto. Ao terminar os trabalhos, quando pressionar o botão GRAVAR o próprio sistema se encarregará de gravar uma imagem completa do seu Projeto (JPEG), disponibilizando-a para ser inserida em um dos anexos do seu Pedido, caso queira:



LEGENDA

- 1 - Bancada Principal (A)
- 2 - Bancada de Apoio (A)
- 3 - Frontão (B)
- 4 - Saia (B)
- 5 - Furo de Cuba (C)
- 6 - Furo de Cooktop (C)
- 7 - Furo de Torneira (D)
- 8 - Peça de Cuba (CC)
- 9 - Peça de Cooktop (CC)
- 10 - Acabamento (E)
- 11 - Executar
- 12 - Não Executar

(A1) = BANCADA PRINCIPAL
1,750 X 0,700

(B1) = FRONTÃO
1,750 X 0,200

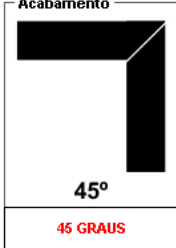
(B6) = SAIA
0,700 X 0,100

(B5) = SAIA
1,100 X 0,100

(B4) = SAIA
1,000 X 0,100


(B3) = SAIA
1,000 X 0,100

Acabamento



45 GRAUS

Matéria Prima



BEGE BAHIA 002

(B2) = SAIA
1,750 X 0,100

Título	
PROJETO	
BANCADA	
OP Nº	010373
DATA	09/04/2020
AMBIENTE	
GERAL	
MATÉRIA PRIMA	
BEGE BAHIA 002	
ACABAMENTO	
45 GRAUS	
CLIENTE	
VENDA DIRETA AO CONSUMIDOR	

03.01.04.04.01 – Para voltar ao Painel de Controle, basta clicar com o mouse em qualquer parte da tela com a imagem:

LEGENDA

- 1 - Bancada Principal (A)
- 2 - Bancada de Apoio (A)
- 3 - Frontão (B)
- 4 - Saia (B)
- 5 - Furo de Cuba (C)
- 6 - Furo de Cooktop (C)
- 7 - Furo de Torneira (D)
- 8 - Peça de Cuba (CC)
- 9 - Peça de Cooktop (CC)
- 10 - Acabamento (E)
- 11 - Executar
- 12 - Não Executar

(A1) = BANCADA PRINCIPAL
1,750 X 0,700

(B1) = FRONTÃO
1,750 X 0,200

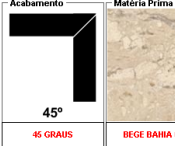
(B6) = SAIA
0,700 X 0,100

(B5) = SAIA
1,100 X 0,100

(B4) = SAIA
1,000 X 0,100


(B3) = SAIA
1,000 X 0,100

Acabamento



45 GRAUS

Matéria Prima



BEGE BAHIA 002

(B2) = SAIA
1,750 X 0,100

Título	
PROJETO	
BANCADA	
OP Nº	010373
DATA	09/04/2020
AMBIENTE	
GERAL	
MATÉRIA PRIMA	
BEGE BAHIA 002	
ACABAMENTO	
45 GRAUS	
CLIENTE	
VENDA DIRETA AO CONSUMIDOR	

03.01.04.05 – Ao terminar de montar o seu Projeto, basta pressionar o botão GRAVAR para você ser conduzido para a planilha de cálculo e então, inserir no seu Pedido:



Planilha ✖

Nº	Grupo ou Ambiente	Produto ou Serviço	Matéria Prima / Serviço	Total	Med A	Med B	L	QTD	Und	Unitário R\$	Subtotal R\$	en
001	GERAL	BANCADA PRINCIPAL = (A1)	BEGE BAHIA 002	1	1,700	0,720		1,224	M2	380,00	465,12	
002	GERAL	FRONTÃO = (B1)	BEGE BAHIA 002	1	1,700	0,250		0,425	M2	380,00	161,50	
003	GERAL	SAIA = (B2)	BEGE BAHIA 002	1	0,720	0,100		0,072	M2	380,00	27,36	
004	GERAL	SAIA = (B3)	BEGE BAHIA 002	1	1,700	0,100		0,170	M2	380,00	64,60	
005	GERAL	SAIA = (B4)	BEGE BAHIA 002	1	0,720	0,100		0,072	M2	380,00	27,36	
006	GERAL	FURO DE CUBA = (C1)	SERVIÇOS	1	0,000	0,000		1,000	UN	50,00	50,00	
007	GERAL	CUBA TECNOCUBA Nº 1 = (C1C)	CUBA TECNOCUBA Nº 1	1	0,000	0,000		1,000	UN	150,00	150,00	
008	GERAL	FURO DE TORNEIRA DE 1/2 = (D)	SERVIÇOS	1	0,000	0,000		1,000	UN	15,00	15,00	
009	GERAL	ACABAMENTO = (E) 45 GRAUS	SERVIÇOS	1	0,000	0,000		2,420	ML	20,00	48,40	

0%

Se quiser gravar uma foto do Projeto como Anexo ao Pedido, basta pressionar um dos botões disponíveis na cor branca?


ANEXOS	1	2	3	...
	4	5	6	...

Gravar no Pedido

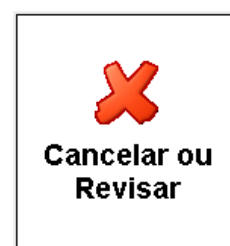
Cancelar ou Revisar

Materiais R\$	895,94	+	88,76	%
Serviços R\$	113,40	+	11,24	%
Totais R\$	1.009,34	t	100,00	%

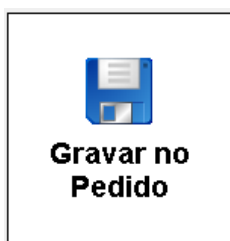
Você poderá indicar o botão que gravará a foto do seu Projeto. Somente os botões na cor BRANCA, estão disponíveis para gravar o projeto.



Clicando neste botão, você poderá visualizar uma cópia do seu Projeto no padrão JPEG. Para retornar, basta clicar na tela...

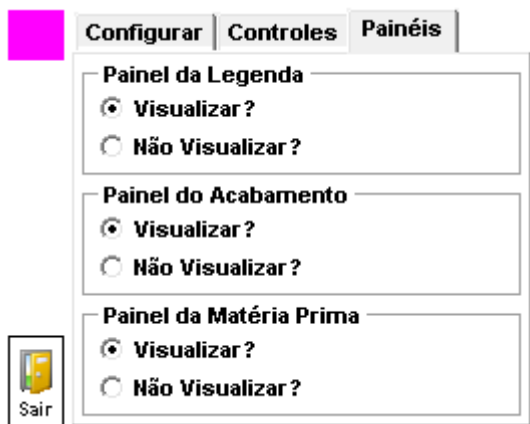


Se precisar revisar alguma informação em seu Projeto, basta pressionar o botão CANCELAR OU REVISAR. Depois poderá voltar a esta etapa e gravar o seu Projeto no Pedido. Mas, caso queira desistir, na tela principal poderá sair do Projeto e cancelar a emissão.

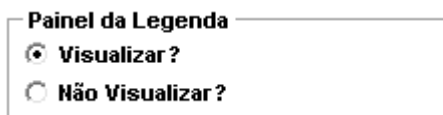


Após selecionar o número do seu anexo, pressione o botão GRAVAR NO PEDIDO para que as informações contidas na Grade de Dados da Planilha, sejam inseridas no seu Pedido.

03.01.05 – Painel Principal (Painéis):

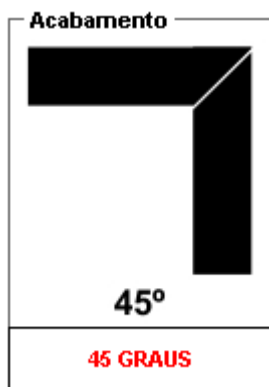
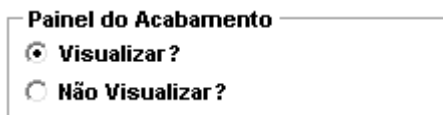


03.01.05.01 – Fechar o painel da legenda do Projeto, conforme opções na tela:



- LEGENDA**
- 1 - Bancada Principal (A)
 - 2 - Bancada de Apoio (A)
 - 3 - Frontão (B)
 - 4 - Saia (B)
 - 5 - Furo de Cuba (C)
 - 6 - Furo de Cooktop (C)
 - 7 - Furo de Torneira (D)
 - 8 - Peça de Cuba (CC)
 - 9 - Peça de Cooktop (CC)
 - 10 - Acabamento (E)
 - 11 - Executar
 - 12 - Não Executar

03.01.05.02 – Fechar o painel de acabamento, conforme opções na tela:



03.01.05.03 – Fechar o painel da matéria prima, conforme opções na tela:



04 – TÍTULO DO PROJETO

04.01 – Aqui você terá todas as informações relativas ao seu Projeto. Estes dados são muito importantes, caso seja necessário enviar uma cópia para o seu cliente. Este painel poderá ser movimentado para qualquer parte da tela de edição do Projeto, além de ser possível a modificação das seguintes informações:

04.01.01 – PROJETO

04.01.02 – **OP Nº** (Não pode ser modificado. Configuração Padrão do Sistema)

04.01.03 – **DATA** (Não pode ser modificado. Configuração Padrão do Sistema)

04.01.04 – AMBIENTE

04.01.05 – MATÉRIA PRIMA

04.01.06 – ACABAMENTO

04.01.07 – CLIENTE

Título	
PROJETO	
BANCADA	
OP Nº	010373
DATA	09/04/2020
AMBIENTE	
GERAL	
MATÉRIA PRIMA	
BEGE BAHIA 002	
ACABAMENTO	
45 GRAUS	
CLIENTE	
VENDA DIRETA AO CONSUMIDOR	

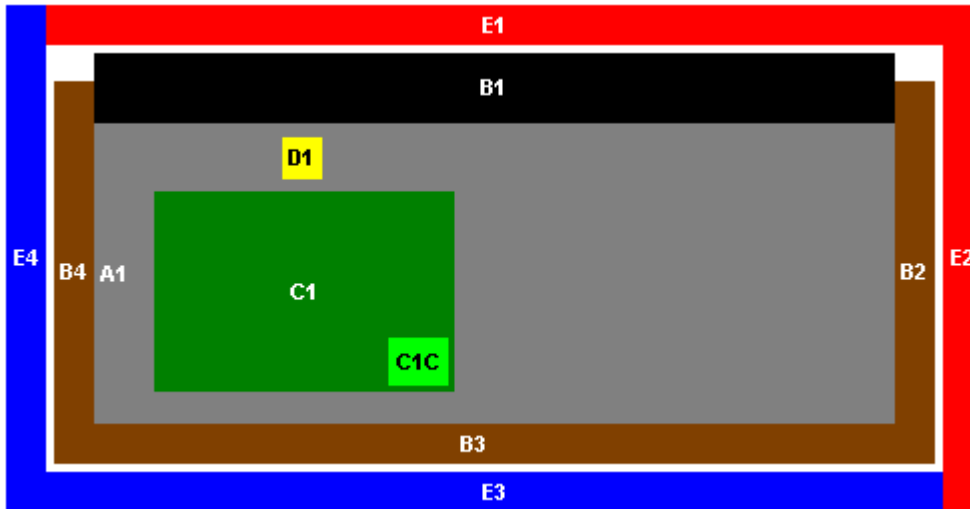
05 – CONFIGURAÇÕES DO PROJETO

05.01 – Durante a edição do seu Projeto, será possível efetuar algumas modificações pontuais na estrutura do desenho.

05.01.01 – As peças iniciadas com a letra “B”, poderão ser renomeadas em tempo de projeto ou serem configuradas previamente.

05.01.01.01 – Também é possível trocar as cores de MARROM para PRETO ou vice-versa. Veja:

05.01.02 – Exemplo prático: Suponhamos que você queira definir o nome atual da peça (B2) para outro, como por exemplo de SAIA para FRONTÃO e trocar a cor de marrom para preto. Veja:




SAIA = (B2)

0,720 X 0,100

Dê dois cliques com o mouse sobre a denominação:

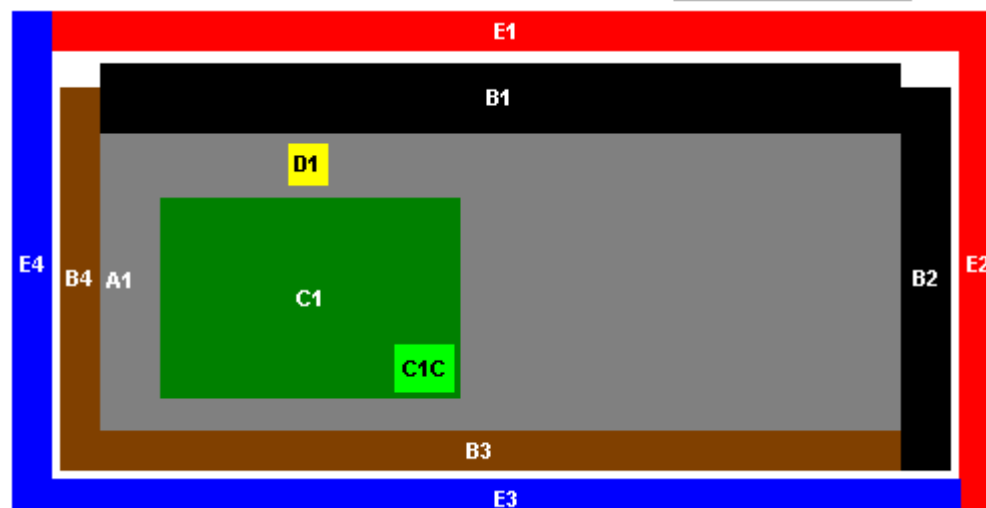
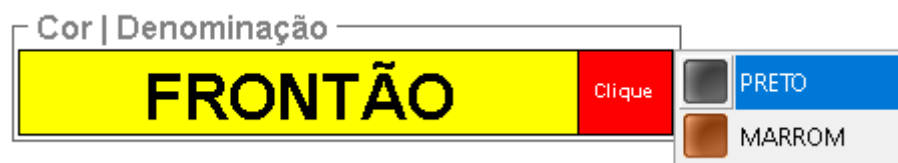
SAIA = (B2).



Ao abrir a janela acima, basta digitar em seu teclado outro nome, como por exemplo: FRONTÃO



Para troca a cor da peça, clique no botão da direita e selecione a cor desejada:



FRONTÃO = (B2)

0,720 X 0,100

Pronto as modificações foram realizadas com sucesso:

FRONTÃO = (B2).

05.01.02 – Caso você queira definir o nome da peça de forma que ao acessar qualquer Projeto ela assuma a sua configuração, basta fazer o seguinte:

ERP UBS Marmoraria Pro © Versão 2020.1317.0.0 **Emissor de Pedidos [Orçamentos e Vendas]** ADMINISTRADOR (001)

Grupo ou Ambiente	Material	Serviços	Serviço ou Produto a Ser Fornecido	Total	Medida A	Medida B	Quantidade	Und	Unitário R\$
GERAL				1	X	X	0,000	M2	0,00

Itens: Excluir, Copiar, Editar, Cancelar, Modificar, Filtrar, Clonar, Opções

Opções da Planilha: Código, Matéria Prima Utilizada / Serviço

Nº	Grupo ou Ambiente	Produto ou Serviço	Matéria Prima / Serviço	Total	Med A	Med B	QTD	Und	Unitário R\$	Subtotal R\$	en

Observações: Texto Adicional

PREVISÃO DE ENTREGA: Data 12/05/2020, Dias 30, Dia da Semana Terça-feira, TRANSPORTE Ver Buscar, HORÁRIO 16:30

Pedido: MODELO 1, Situação da Produção NORMAL, Data Prevista de Conclusão NORMAL MODERADO CRÍTICO

Identificação: Vendedor MAUTONE, Representante NÃO SELECIONADO, Cliente VENDA DIRETA AO CONSUMIDOR

Vinculação: 000000, NÃO VINCULADO

Pedido: VENDA Nº 010386, Data 12/04/2020, Origem FRETE DE CAIXA, Pagamento À VISTA

Contrato: Subtotal [A] R\$ 0,00, Colocação NÃO R\$ 0,00, Frete R\$ 0,00

Subtotal [B] R\$

Desconto em [R\$] R\$ 0,00, Desconto em [%] % 0,00

Total [A] + [B] R\$ 0,00

Encerrar

Bancadas em Projetos [COZINHA]

Bancadas em Projetos [BANHEIRO]

Bancadas em Projetos [ESCADAS]

Bancadas em Projetos [DIVERSOS]

Configurações Gerais

Bancada Seca

Bancada Molhada

Escada ou Degrau

Mesa

Parede

Pia

Piso

Apara

Borda

Espelho

Filete

Frontão

Frontispício

Guarnição

Peça

Rodapé

Saia

Tento de Box

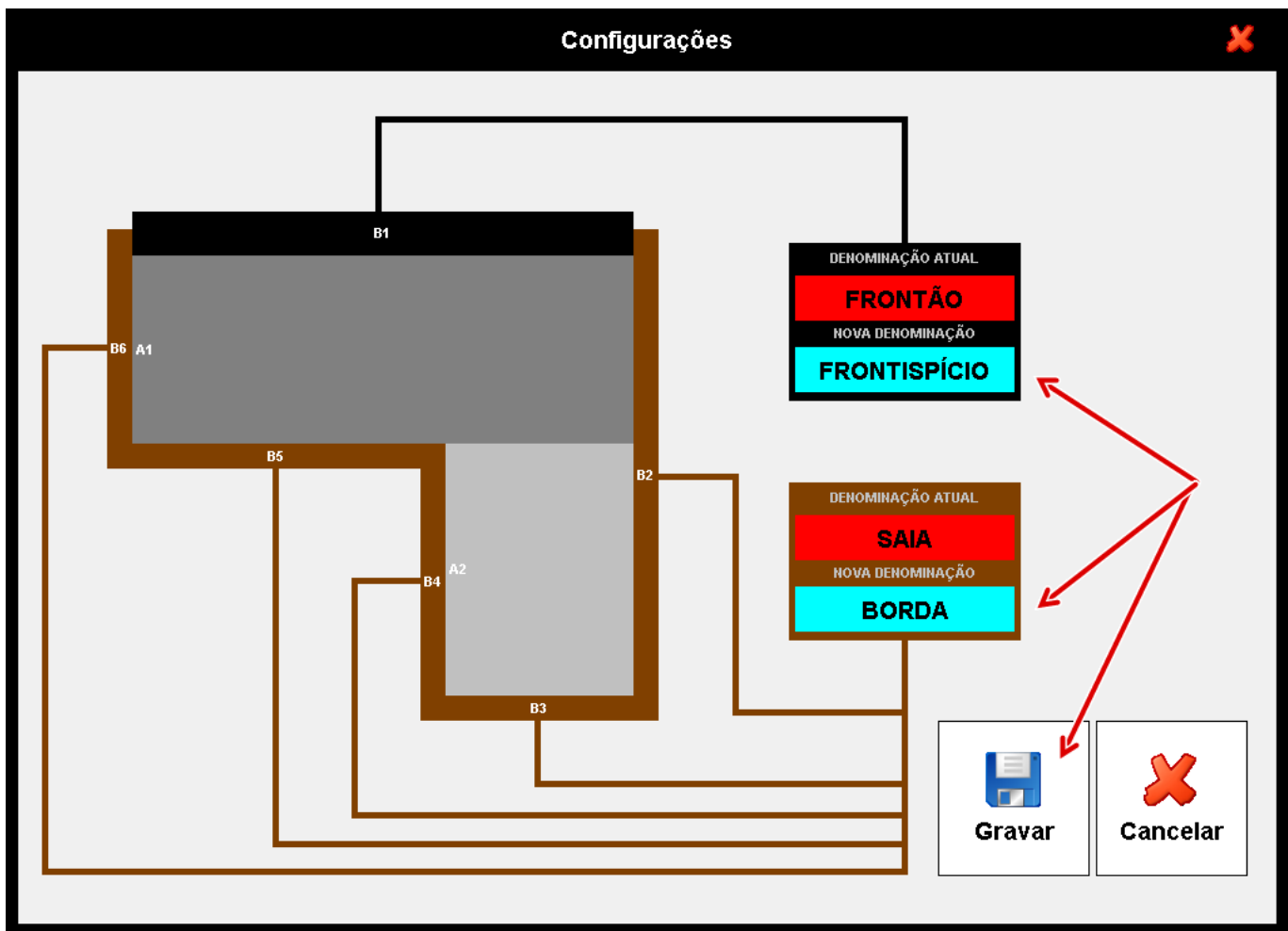
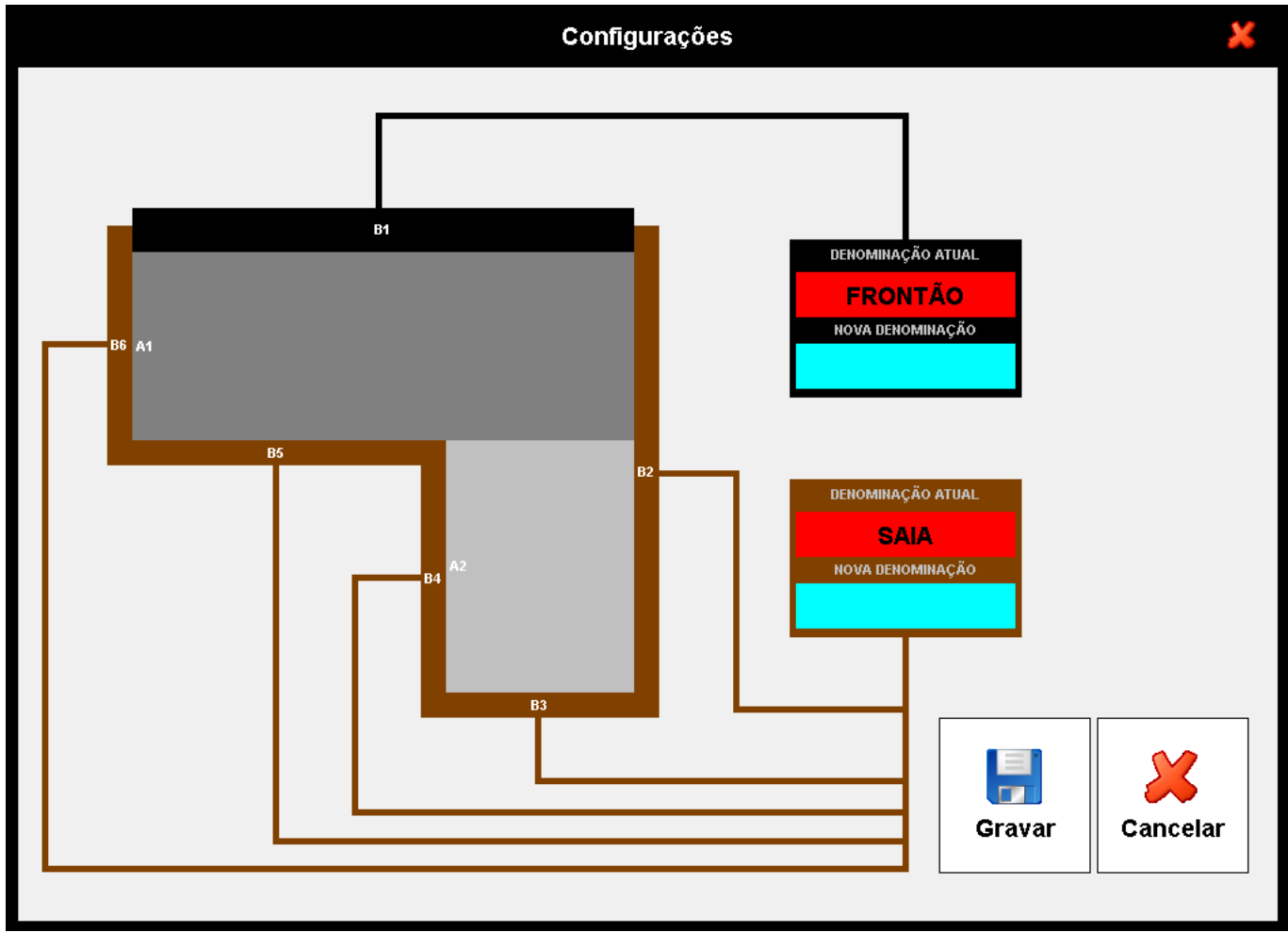
Cuba de Aço Inox [Peça]

Cuba de Porcelana [Peça]

Torneira [Peça]

Cooktop [Peça]

05.01.03 – Ao abrir o Módulo de Configurações, basta informar os novos nomes das peças nos campos de cor azul ciano:



06 – INFORMAÇÕES GERAIS

06.01 – Estamos melhorando este novo Módulo de Desenho e brevemente disponibilizaremos vários Projetos, tais como:

06.02.01 – Projetos de Bancas em Desenhos: 12

06.02.02 – Projetos de Banheiros em Desenhos: 20

06.02.03 – Projetos de Escadas em Desenhos: 5

06.02.04 – Outros Projetos em Desenhos: 10

06.02 – Aguardem as próximas atualizações.

06.03 – Mantenha em dia o pagamento do seu suporte e garanta estes e outros recursos que facilitarão as rotinas diárias da sua empresa.

Telefone Fixo:

(24) 2259-2961

WhatsApp:

(24) 9-8843-0169

E-Mail:

suporte@ubsplanejamento.com.br

Website:

www.ubsplanejamento.com.br

Fim